

1

2

3

4

5



1

2

3

4



5




1 2 3 4 5



1 2 3 4 5





1

2

3

4

5



1

2

3

4

5




1

2

3

4

5



1

2

3

4

5


На ферме. 4 элемента





На ферме. 4 элемента




В океане. 4 элемента





В океане. 4 элемента



В лесу. 4 элемента



Летние забавы. 4 элемента



Пластилиновые заплатки. Приклей кусочек пластилина соответствующего цвета. Можно также раскрашивать кружочки карандашами, красками или фломастерами.



Пластилиновые заплатки. Приклей кусочек пластилина соответствующего цвета. Можно также раскрашивать кружочки карандашами, красками или фломастерами.




Пластилиновые заплатки. Приклей кусочек пластилина соответствующего цвета. Можно также раскрашивать кружочки карандашами, красками или фломастерами.




Пластилиновые заготовки. Приклей кусочек пластилина соответствующего цвета. Можно также раскрашивать кружочки карандашами, красками или фломастерами.



Пластилиновые заплатаки. Приклеј кусочек пластилина соответствующего цвета. Можно также раскрашивать кружочки карандашами, красками или фломастерами.



Пластилиновые заплатки. Приклей кусочек пластилина соответствующего цвета. Можно также раскрашивать кружочки карандашами, красками или фломастерами.



Пластилиновые заплатки. Приклей кусочек пластилина соответствующего цвета. Можно также раскрашивать кружочки карандашами, красками или фломастерами.



Пластилиновые заплатки. Приклей кусочек пластилина соответствующего цвета. Можно также раскрашивать кружочки карандашами, красками или фломастерами.



Учитесь и играйте с удовольствием!



**Материал подготовлен @tata.ditana.
Распространение без согласия автора запрещено.**